

**ИГРЫ  
НА ОБОГАЩЕНИЕ  
И АКТИВИЗАЦИЮ РЕЧИ  
ДОШКОЛЬНИКОВ  
СИНОНИМАМИ И  
АНТОНИМАМИ**



## "Все наоборот"

Цель игры: учить детей образовывать глаголы-антонимы, с помощью приставок.

Материал. Две обезьянки (игрушки).

Ход игры.

Сегодня мы поиграем в упрямых и послушных детей. Послушайте мой рассказ. У мамы обезьянки были две дочери. Старшую звали Послушница, младшую - Упрямица. Упрямица любила все делать наоборот. Послушница соберет игрушки, Упрямица разбрасывает их. Если сестра закроет дверь, Упрямица.... (интонацией незавершенности воспитатель стимулирует детей к ответу: откроет). Если принесет... (унесет), пришьет... (оторвет), вычистит... (испачкает), замолчит... (заговорит), повесит... (снимет) и т.д.



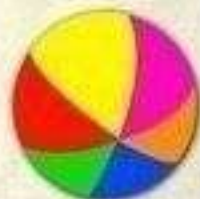
## "Говори наоборот"

Цель: развитие мышления, активизация словарного запаса.

Ход игры.

Ведущий кидает мяч ребенку, называет слово, а ребенок бросает мяч обратно и называет слово с противоположным значением:

- веселый - грустный
- быстрый - медленный
- красивый - безобразный
- пустой - полный
- худой - толстый
- умный - глупый
- трудолюбивый - ленивый
- тяжелый - легкий
- трусливый - храбрый
- твердый - мягкий
- светлый - темный
- длинный - короткий
- высокий - низкий
- острый - тупой
- горячий - холодный
- больной - здоровый
- широкий - узкий





## "Я начну, а ты закончи"

Цель: учить детей составлять предложения с использованием приставочных глаголов с противоположным значением; развивать умение быстро находить точное слово.

Воспитатель начинает предложение, используя приставочный глагол. Дети заканчивают предложение, употребляя однокоренной глагол с приставкой противоположного значения.

- Мальчик сначала подошел к дому, а потом... (отошел).  
Утром ребята пришли в детский сад, а вечером... (ушли).  
Мальчик вошел в комнату, вскоре он... (вышел). Ребята побежали по правой стороне, а потом... (перебежали) на левую. Дети играли в прятки. Они забежали за дом, спрятались, но вскоре они ... (выбежали).



## "Веселые автомобили".

(Подвижная игра со словами).

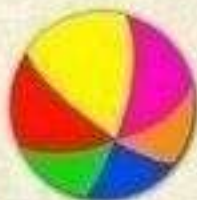
Цель: активизация в речи глаголов движения.

Выезжая, по сигналу, каждый "автомобильчик" должен сказать глагол движения (н-р выехал, уехал, поехал, отъехал, покатился, помчался и т.д.).

Приехав в гараж, сказать: приехал, подъехал, заехал, прибыл, примчался и т.д.).

Чтение стихотворения С.Я.Маршака "Мяч".

" Покатился  
В огород,  
Докатился  
До ворот,  
Подкатился



под ворота  
Добежал  
До поворота  
Там попал  
под колесо ...."

## " Родная природа в стихах и загадках"

Цель: развивать умение находить антонимы в стихотворениях, подбирать синонимы к определенным словам.

### Ход игры.

1. Воспитатель предлагает детям отгадать загадки о природе и найти в них слова антонимы.

Круглое и яркое,  
дарит всем тепло.  
Встало утром рано,  
По небу пошло.  
Закатилось вечером  
За леском.  
Угадайте, дети,  
Говорю о ком? (Солнце)

Вьется, словно лента,  
В дымке голубой,  
Может быть спокойной,  
Может бить волной  
Темной и глубокой,  
Что не видно дна.  
Мелкой и прозрачной  
Может быть она,  
А в жару купает  
Нас в своей волне  
Что это такое,  
Подскажите мне. (Река)



2. Далее предлагает отгадать следующую загадку:

Что за птица?  
Черная, большая.  
Над землей повисла,  
Солнце закрывая.  
Крупными слезами  
Эта птица плачет,  
От нее подальше  
Мама дочку прячет.  
Как она примчится,  
Все вокруг темнеет,  
Чтобы не промокнуть,  
Убегу скорее. (Туча)



Черная,  
Большая,  
Темнеет.



И подобрать противоположное по смыслу слово (антоним) к словам:

черная....  
большая....  
темнеет....  
скорее....

3. Найди слова-синонимы:

Зябнет осника,  
Дрожит на ветру,  
Стынет на солнышке,  
Мерзнет в жару.


Дуб дождя и ветра вовсе не боится  
Кто сказал, что дубу страшно простудиться  
Ведь до поздней осени дуб стоит зеленый  
Значит дуб выносливый, значит закаленный.

### "Найди противоположное слово"

Цель: развивать у детей умение подбирать противоположные по смыслу слова.

- Сахар сладкий, а лимон .....(кислый). Луна видна ночью, а солнце .....(днем). Огонь горячий, а лед .....(холодный). Тополь высокий, а шиповник ..... (низкий). Река широкая, а ручей ....(узкий). Камень тяжелый, а пух ..... (легкий). Редька горькая, а груша ..... (сладкая).

- Если суп не горячий, то, значит, какой? (Холодный.) Если в комнате не светло, то в ней ...( темно). Если сумка не тяжелая, то она .... (легкая). Если нож не тупой, то он ....( острый).





## "Скажи похоже"

**Цель:** учить детей подбирать синонимы с дополнительными смысловыми оттенками к глаголам и прилагательным.

### Ход игры.

1. Воспитатель передает платок ребенку, называя глагол, ребенок отдает платок обратно, называя синоним к глаголу.

- Думать - ....(размышлять), открыть - ..... (отворить), отыскать - ... (найти), зябнуть - ... (мерзнуть), поразить - ... (удивить), шалить - ... (баловаться), забавлять - .... (развлекать), прощать - ... (извинять), звать - ... (приглашать), реветь - ... (плакать), мчаться - ... (нестись), вертеться - ... (крутиться), опасаться - ... (бояться), бросать - .... (кидать).

2. Затем дети могут упражняться в подборе синонимов с дополнительными смысловыми оттенками к прилагательным.

- Этот дом большой, а этот.... (огромный). Эта одежда старая, а это платье совсем .... (изношенное). Это платье чуть-чуть влажное, а это совсем ..... (мокрое). Мальчик молчаливый, а девочка ..... (неразговорчивая). Вчера день был теплый, а сегодня ..... (жаркий).

## " Подбери подходящее слово"

**Цель:** учить подбирать антонимы к многозначным прилагательным и к словосочетаниям с многозначными глаголами и прилагательными; развивать умение понимать прямое и переносное значение слов.

### Ход игры.

Детям предлагаются многозначные прилагательные, которые в зависимости от контекста меняют свое значение. К ним надо подобрать антонимы.

- Ручей мелкий, а речка ..... (глубокая). Ягоды смородины мелкие, а ягоды клубники ..... (крупные).

- Кашу варят густую, а суп .... (жидкий). Лес иногда густой, но иногда ... (редкий).

- После дождя земля сырая, а в солнечную погоду .... (сухая).

Покупаем картофель сырой, а едим .... (вареный).

В качестве речевого материала могут использоваться словосочетания:

- Худое ведро, худое платье, худой человек.

- Мальчик бежит, лошадь бежит, вода бежит, время бежит, ручьи бегут.

- Растет цветок, растет ребенок, растет дом.

- Жаркий день, жаркая погода, жаркий спор.



## "Надо сказать по-другому"

**Цель:** учить детей подбирать к словосочетанию слова, близкие по смыслу.

Послушайте стихотворение:

"Плакала Снегурочка, зиму провожая,  
Шла за ней печальная, всем в лесу чужая.  
Там, где шла и плакала, трогая березы,  
Выросли подснежники - Снегурочкины слезы."

Т. Белозерова "Подснежники".

- Вот какие ласковые слова нашел поэт, чтобы рассказать о подснежниках и весне. А какая была Снегурочка, провожая зиму? (Печальная)

- К слову печальная подберите слова, похожие по смыслу (грустная, невеселая)

- Если Снегурочка печальная, то какое у нее настроение? (Плохое)

- Послушайте, какие я назову предложения: "Дождь идет.

Снегурочка идет".

- Какое слово повторялось? (Идет.) Попробуйте заменить слово идет. Дождь идет ... (льет). Снегурочка идет ... (шагает). Весна идет - как можно сказать по-другому? (Наступает.) Машина идет ... (едет).

Аналогично даются задания со следующими словосочетаниями: чистый воздух (свежий), чистая вода (прозрачная), чистая посуда (вымытая); самолет сел (приземлился), солнце село (зашло); река бежит (течет, струится), мальчик бежит (мчится, несется)

## "Найди другое слово"

**Цель:** развивать у детей умение подбирать наиболее точное обозначение к заданной ситуации; учить подбирать синонимы и антонимы к прилагательным.

- Папа стал делать детям качели. Миша принес ему веревку. Папа сказал: "Нет, эта веревка не годится, она оборвется". Папа взял другую веревку: "А вот эта ни за что не оборвется". Какую веревку взял папа? Как можно про нее сказать?

- Послушайте два предложения: "Вова рос крепким мальчиком. Он почувствовал под ногами крепкий лед".

- Что значит слово крепкий? Как можно сказать эти предложения по-другому? Сами придумайте предложение со словом крепкий.

Аналогично рассматриваются предложения:

"Мальчик дрожит от холода. Зайчишка дрожит от страха".





## "Игра с мячом"

- Я буду бросать каждому мяч, называя слово. Вы будите возвращать мне мяч, говоря противоположное.

Длинный - ..... короткий, глубокий - ..... мелкий, мягкий - ..... твердый, легкий - ..... тяжелый, тонкий - ..... толстый, густой - ..... редкий, жидкий, сильный - ..... слабый.

Говорить - ..... молчать, смешить - ..... довести до слез, разрешить - ..... запретить, падать - ..... вставать, смеяться - ..... плакать, зажечь - ..... потушить, помогать - ..... мешать

## "Найди противоположное слово"

Цель: Развивать умение находить слова-антонимы в пословицах и поговорках.

### Речевой материал:

- " Ученье - свет, а неученье - тьма."
- " Меньше говори, а больше делай."
- " Труд кормит, а лень портит."
- " Готовь сани летом, а телегу зимой."
- " Большая работа лучше большого безделья"
- " Лето собирает, а зима подъедает".
- " Чужбина - калина, родина - малина".

