





Наименование показателя	Код строки	Код аналитики	Утверждено плановых назначений	Исполнено плановых назначений					Не исполнено плановых назначений
				через лицевые счета	через банковские счета	через кассу учреждения	некассовыми операциями	итого	
1	2	3	4	5	6	7	8	9	10
Прочие расходы	250	290	1 516 575.59	1 516 416.82	0,00	0,00	0,00	1 516 416.82	158.77
Расходы по приобретению нефинансовых активов	260	300	851 832.76	825 604.28	0,00	0,00	0,00	825 604.28	26 228.48
в том числе:									
основных средств	261	310	476 007.44	476 007.44	0,00	0,00	0,00	476 007.44	0.00
материальных запасов	264	340	375 825.32	349 596.84	0,00	0,00	0,00	349 596.84	26 228.48
Расходы по приобретению финансовых активов	270	500	0,00	0,00	0,00	0,00	0,00	0,00	0,00
Результат исполнения (дефицит / профицит)	450		-36 984.28	299 568.07	0,00	0,00	0,00	299 568.07	X



Итого	158.77	26 228.48	0.00	299 568.07	0.00	0.00	0.00	299 568.07	X
-------	--------	-----------	------	------------	------	------	------	------------	---

### 3. Источники финансирования дефицита средств учреждения

Наименование показателя	Код строки	Код аналитики	Утверждено плановых назначений	Исполнено плановых назначений					Не исполнено плановых назначений
				через лицевые счета	через банковские счета	через кассу учреждения	некассовыми операциями	итого	
1	2	3	4	5	6	7	8	9	10
<b>Источники финансирования дефицита средств - всего</b> (стр. 520+стр. 620+стр. 700+стр. 730+стр. 820+стр. 830) в том числе:									
	500		36 984.28	-299 568.07	0,00	0,00	0,00	-299 568.07	336 552.35
<i>Внутренние источники</i>	520		0,00	0,00	0,00	0,00	0,00	0,00	0,00
поступления от погашения займов (ссуд)	525	640	0,00	0,00	0,00	0,00	0,00	0,00	0,00
выплаты по предоставлению займов (ссуд)	526	540	0,00	0,00	0,00	0,00	0,00	0,00	0,00
поступления заимствований от резидентов	527	710	0,00	0,00	0,00	0,00	0,00	0,00	0,00
погашение заимствований от резидентов	528	810	0,00	0,00	0,00	0,00	0,00	0,00	0,00
<i>Внешние источники</i>	620		0,00	0,00	0,00	0,00	0,00	0,00	0,00
из них:									
курсовая разница	621	171	0,00	0,00	0,00	0,00	0,00	0,00	0,00
поступления заимствований от резидентов	625	720	0,00	0,00	0,00	0,00	0,00	0,00	0,00
погашение заимствований от нерезидентов	626	820	0,00	0,00	0,00	0,00	0,00	0,00	0,00
<i>Изменение остатков средств</i>	700	X	36 984.28	-299 568.07	0,00	0,00	0,00	-299 568.07	336 552.35
<i>увеличение остатков средств, всего</i>	710	510	X	-22 804 955.85	0,00	0,00	0,00	-22 804 955.85	X
<i>уменьшение остатков средств, всего</i>	720	610	X	22 505 387.78	0,00	0,00	0,00	22 505 387.78	X



4. Сведения о возвратах расходов и выплат обеспечений прошлых лет

Наименование показателя	Код строки	Код аналитики	Произведено возвратов				итого
			через лицевые счета	через банковские счета	через кассу учреждения	некассовыми операциями	
1	2	3	4	5	6	7	8
Возвращено расходов и обеспечений прошлых лет, всего из них по кодам аналитики:	900	X	0,00	0,00	0,00	0,00	0,00

Руководитель




(подпись)




(расшифровка подписи)

Главный бухгалтер




(подпись)



(расшифровка подписи)

Руководитель финансово\_экономической службы



(подпись)

(расшифровка подписи)

Исполнитель

(должность)

(подпись)

(расшифровка подписи)

(телефон, e-mail)

15 февраля 2016 г.

