

Наименование показателя*	Код строки	Код аналитики**	Утверждено плановых назначений	Исполнено плановых назначений					Не исполнено плановых назначений
				через лицевые счета	через банковские счета	через кассу учреждения	некассовыми операциями	итого	
1	2	3	4	5	6	7	8	9	10
от выбытий нематериальных активов	093	420	0,00	0,00	0,00	0,00	0,00	0,00	0,00
от выбытий произведенных активов	094	430	0,00	0,00	0,00	0,00	0,00	0,00	0,00
от выбытий материальных запасов	095	440	0,00	0,00	0,00	0,00	0,00	0,00	0,00

* Отражается при наличии

** - Код аналитической группы подвида доходов бюджетов (разряды с 18 по 20 кода классификации доходов бюджетов)

Наименование показателя*	Код строки	Код аналитики**	Утверждено плановых назначений	Исполнено плановых назначений					Не исполнено плановых назначений
				через лицевые счета	через банковские счета	через кассу учреждения	некассовыми операциями	итого	
1	2	3	4	5	6	7	8	9	10
от выбытий нематериальных активов	093	420	0,00	0,00	0,00	0,00	0,00	0,00	0,00
от выбытий произведенных активов	094	430	0,00	0,00	0,00	0,00	0,00	0,00	0,00
от выбытий материальных запасов	095	440	0,00	0,00	0,00	0,00	0,00	0,00	0,00

* Отражается при наличии

** - Код аналитической группы подвида доходов бюджетов (разряды с 18 по 20 кода классификации доходов бюджетов)

2. Расходы учреждения

Наименование показателя*	Код строки	Код аналитики**	Утверждено плановых назначений	Исполнено плановых назначений					Не исполнено плановых назначений
				через лицевые счета	через банковские счета	через кассу учреждения	некассовыми операциями	итого	
1	2	3	4	5	6	7	8	9	10
Расходы - всего	200	X	25 070 042,35	22 956 550,94	0,00	0,00	166 434,67	23 122 985,61	1 947 056,74
<i>в том числе:</i>									
<i>Расходы на выплаты персоналу в целях обеспечения выполнения функций государственными органами, казенными учреждениями, органами управления государственными внебюджетными фондами</i>		100	18 585 652,35	17 988 522,52	0,00	0,00	166 434,67	18 154 957,19	430 695,16
<i>Расходы на выплаты персоналу казенных учреждений</i>		110	18 585 652,35	17 988 522,52	0,00	0,00	166 434,67	18 154 957,19	430 695,16
<i>Фонд оплаты труда учреждений</i>		111	13 951 800,00	13 785 365,33	0,00	0,00	166 434,67	13 951 800,00	0,00
<i>Иные выплаты персоналу учреждений, за исключением фонда оплаты труда</i>		112	5 700,00	3 933,87	0,00	0,00	0,00	3 933,87	1 766,13
<i>Взносы по обязательному социальному страхованию на выплаты по оплате труда работников и иные выплаты работникам учреждений</i>		119	4 628 152,35	4 199 223,32	0,00	0,00	0,00	4 199 223,32	428 929,03

Наименование показателя*	Код строки	Код аналитики**	Утверждено плановых назначений	Исполнено плановых назначений					Не исполнено плановых назначений
				через лицевые счета	через банковские счета	через кассу учреждения	некассовыми операциями	итого	
1	2	3	4	5	6	7	8	9	10
Закупка товаров, работ и услуг для обеспечения государственных (муниципальных) нужд		200	4 951 349,00	3 435 222,38	0,00	0,00	0,00	3 435 222,38	1 516 126,62
<i>Иные закупки товаров, работ и услуг для государственных нужд</i>		240	4 951 349,00	3 435 222,38	0,00	0,00	0,00	3 435 222,38	1 516 126,62
Прочая закупка товаров, работ и услуг для государственных нужд		244	4 951 349,00	3 435 222,38	0,00	0,00	0,00	3 435 222,38	1 516 126,62
Иные бюджетные ассигнования		800	1 533 041,00	1 532 806,04	0,00	0,00	0,00	1 532 806,04	234,96
<i>Уплата налогов, сборов и иных платежей</i>		850	1 533 041,00	1 532 806,04	0,00	0,00	0,00	1 532 806,04	234,96
Уплата налога на имущество организаций и земельного налога		851	1 530 200,00	1 530 194,00	0,00	0,00	0,00	1 530 194,00	6,00
Уплата прочих налогов, сборов		852	2 841,00	2 612,04	0,00	0,00	0,00	2 612,04	228,96
Результат исполнения (дефицит / профицит)	450	X	-336 552,35	810 698,65	0,00	0,00	-166 434,67	644 263,98	X

*** Код вида расхода (разряды с 18 по 20 кода классификации расходов бюджетов)

Наименование показателя*	Код строки	Код аналитики**	Утверждено плановых назначений	Исполнено плановых назначений					Не исполнено плановых назначений
				через лицевые счета	через банковские счета	через кассу учреждения	некассовыми операциями	итого	
1	2	3	4	5	6	7	8	9	10
увеличение расчетов по внутреннему привлечению остатков средств (Кт 030406000)	831		0,00	0,00	0,00	0,00	166 434,67	166 434,67	0,00
уменьшение расчетов по внутреннему привлечению остатков средств (Дт 030406000)	832		0,00	-166 434,67	0,00	0,00	0,00	-166 434,67	0,00

**** Код аналитической группы вида источников финансирования дефицитов бюджетов (ряды с 18 по 20 кода классификации источников финансирования дефицита бюджета)

***** Показатели по строкам формируются только по виду деятельности "Приносящая доходность (Собственные доходы учреждения)"


4. Сведения о возвратах остатков субсидий и расходов прошлых лет

Наименование показателя*	Код строки	Код аналитики	Произведено возвратов				
			через лицевые счета	через банковские счета	через кассу учреждения	некассовыми операциями	итого
1	2	3	4	5	6	7	8
Возвращено остатков субсидий прошлых лет, всего							
из них по кодам аналитики:	910	X	0,00	0,00	0,00	0,00	0,00

***** Формируется только в части возвратов субсидии на выполнение государственного (муниципального) задания

***** Показатели по строке 950 по кодам аналитики в 2016 году не формируются

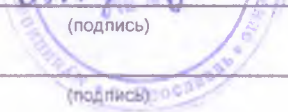
Руководитель


 (подпись)

Гречина Надежда Владимировна

(расшифровка подписи)


Главный бухгалтер


 (подпись)

Игнатъева Ирина Вячеславовна

(расшифровка подписи)

Руководитель финансово-экономической службы


 (подпись)

(расшифровка подписи)

17 января 2017 г.